

# Ketersediaan Pangan Holding BUMN Pangan - ID FOOD

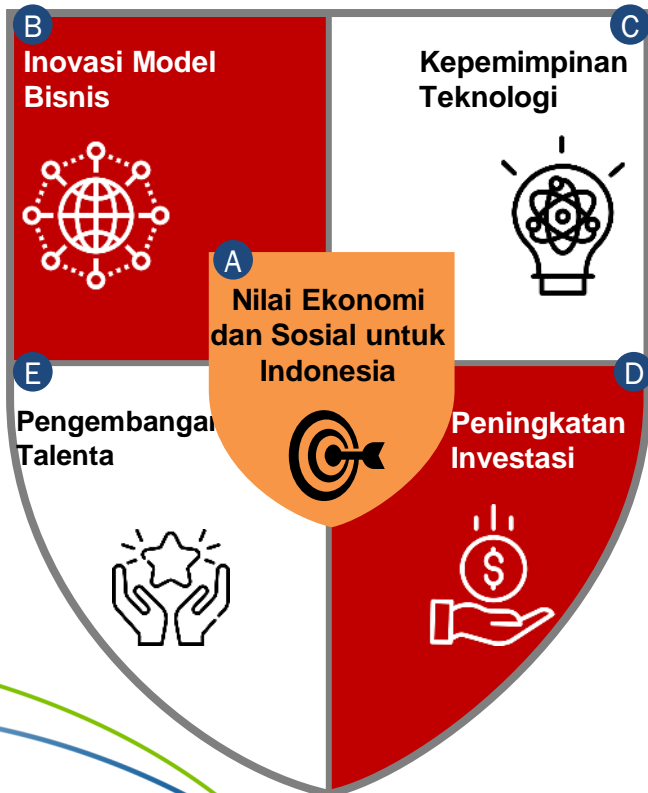
Disampaikan dalam RDP Komisi IV DPR - RI

Jakarta, 17 Januari 2022

## Agenda pemerintah di industri pangan

Kementerian BUMN memiliki 5 fokus prioritas, termasuk melakukan Holdingisasi pada BUMN Pangan

5 fokus prioritas kunci KBUMN dalam 5 tahun ke depan



Dengan terbitnya **PP No. 118 Tahun 2021**, RNI ditetapkan sebagai Holding BUMN Pangan, dan selanjutnya melakukan rebranding holding pangan menjadi ID FOOD





**Pertanian**



**Perikanan**



**Peternakan**



**Garam**



**Gula**

**PG Rajawali I**

member of ID FOOD

**PG Rajawali II**

member of ID FOOD

**PG Candi Baru**

member of ID FOOD



**Perdagangan dan Logistik**



**Rajawali Nusindo**

member of ID FOOD

**GIEB Indonesia**

member of ID FOOD



# ID FOOD

Quality for Everyone



**Sawit**

**Mitra Ogan**

member of ID FOOD

**Laras Astra Kartika**

member of ID FOOD



**Manufaktur**

**Rajawali Citramass**

member of ID FOOD

**Rajawali Tanjungsari Enjiniring**

member of ID FOOD

**Mitra Rajawali Banjaran**

member of ID FOOD




**Teh**

**Mitra Kerinci**

member of ID FOOD

# Data Stok Pangan - ID FOOD

Per Minggu ke-II Januari 2022

**19.794  
Ton**   
**Gula**

**925  
Ton**   
**Beras**

**4.159  
Ton**   
**Benih Padi**

**56  
Ton**   
**Benih Jagung**

**2.014  
Ton**   
**Daging Sapi/  
kerbau**

**28  
Ton**   
**Daging Ayam**

**432  
Ton**   
**Ikan**

**203.515  
Ton**   
**Garam**

**1.106  
Kilo liter**   
**Minyak Goreng**

# Peran ID FOOD Mendukung Ketahanan Pangan Melalui Sinergi Antar BUMN



## Padi



**25.150 Ha**  
27.170 Petani

## Jagung



**20.643 Ha**  
32.561 Petani

## Tebu



**19.228 Ha**  
7.718 Petani

## Hortikultura



**1.027 Ha**  
1.521 Petani

## Perkebunan Rakyat



**920 Ha**  
329 Petani



**Target Tanam 82.701 Ha**



**Luas Tanam 85.886 Ha**



**Akuisisi Petani 75.393 Orang**

Lokasi yang sudah dilaksanakan meliputi :



**Solusi Pertanian Melalui Pendekatan Holistik Untuk Memakmurkan Petani Indonesia**

**1** Pengelolaan Budidaya Tanaman Berkelanjutan



**2** Informasi & Pendampingan Budidaya Pertanian



**3** Digital Farming & Mekanisasi Pertanian



**4** Akses Permodalan & Perlindungan Resiko Pertanian



**5** Pengembangan Sosial Masyarakat Petani & Bisnis Inklusif



**6** Kemitraan Pertanian Pasar



# New Product Development Distribution Channel



**Coming soon**



**1.092**

- Pelanggan NPD
- 811** Retail General Trade
- 77** Grosir
- 39** Modern Trade Lokal
- 7** E-Commerce
- 56** BUMN



**Coming soon**  
Potensi 10 juta channel mitra BUKALAPAK



Pengembangan jaringan pasar Internasional melalui penguatan produk dan brand

## 1 Export Ikan dan Gurita



 Gurita USA <b>Rp 2,4 Miliar</b>	 Ikan Kaca Piring Thailand <b>Rp 489 Juta</b>	 Ikan Black Marlin Philipines <b>Rp 629 Juta</b>	 Fresh Tuna Loin dan Gurita Japan <b>Rp 1,5 Miliar</b>
--	---	--	--

- Perinus melakukan Ekspor ikan tuna loin, kaca piring, gurita dan marlin melalui Cabang Bitung, Muara Baru, Makassar, Benoa
- Perindo melakukan Ekspor gurita ke Jepang melalui Cabang Aceh

## 2 Export Kopi



**600 ton**  
Estimasi penjualan  
**Rp 17 Miliar**



- PPI menandatangani kontrak ekspor kopi ke Mesir sebanyak **600 Ton** tahun 2021
- Realisasi s.d. saat ini sebanyak 223 Ton atau 9 Container
- Pengiriman kopi bertahap setiap bulannya sebesar 200 Ton



## 3 Export Beras



**140 ton**  
Estimasi penjualan  
**Rp 2 Miliar**



- SHS melakukan ekspor beras Long grain Indonesian Rice kemasan 5 kg ke **KSA (Kingdom of Saudi Arabia)**
- Pengiriman perdana pada 28 Oktober 2021 sebanyak 20 ton





# Terima Kasih



# Detail Stok ID FOOD

# Stok Gula dan Molasses Pabrik Gula

- Stok Gula sebanyak **19.548** ton, yang terdiri dari PG RW I : **958** ton, PG RW II : **89** ton dan PG CB **1.000** ton, dan trading **17.500** ton
- Stok Molases sebanyak **1.907** ton, yang terdiri dari PG RW II : **78** ton, PG CB **1.828** ton sedangkan di PG RW I tidak ada stok

(ton)

Pabrik Gula	Gula Milik Pabrik Gula			Molases Milik Pabrik Gula
	Bulk	Retail	Total	
PG Kreet Baru	817,54	120,81	938,35	-
PG Rejo Agung Baru	19,61	0	19,61	-
<b>PT PG Rajawali I</b>	<b>837,15</b>	<b>120,81</b>	<b>957,96</b>	-
PG Tersana Baru	38,38	0,68	39,05	51,45
PG Jatitujuh	12,90	37,65	50,55	26,85
<b>PT PG Rajawali II</b>	<b>51,28</b>	<b>38,33</b>	<b>89,61</b>	<b>78,29</b>
<b>PT PG Candi Baru</b>	<b>1.000,90</b>	-	<b>1.000,90</b>	<b>1.828,70</b>
<b>Trading PT RNI</b>	<b>17.500,00</b>	-	<b>17.500,00</b>	-
<b>Total PT RNI</b>	<b>19.389,33</b>	<b>159,14</b>	<b>19.548,4</b>	<b>1.906,99</b>

# Stok Sub Klaster Pertanian PT Sang Hyang Seri

No	Persediaan	Qty (Kg)
1	Calon Benih Padi	1.627.131
2	Benih Padi Siap Salur	2.532.775
	<b>Total Benih Padi</b>	<b>4.159.906</b>
1	Beras	925.040
	<b>Total Beras</b>	<b>925.040</b>
1	BJ Jagung Hibrida BBDK	56.400
	<b>Total Benih Jagung</b>	<b>56.400</b>

# Stok Sub Klaster Perikanan PT Perindo

No	Persediaan	Qty (kg)
1	Albakor	742,00
2	Anggoli	3.150,30
3	Ayam-Ayam	15,70
4	Baby Tuna	7.325,50
5	Bandeng	244,00
6	Bandeng Cabut Duri	284,05
7	Banyer	2,90
8	Bawal	5,00
9	Bawal Hitam	52,10
10	Bawal Tawar	7,50
11	Babida	10.769,50
12	Bebarat	84,00
13	Betik	0,50
14	Belut	4,90
15	Belly	106,40
16	Blekotak	13.300,00
17	Bloso	7.790,00
18	Cakalang	20.326,93
19	Campur	2.431,01
20	Cekak	104,00
21	Cumi	830,00
22	Cumi IQF	0,90
23	Cumi jarum	10,00
24	Cumi Kupas	48,50
25	Cumi Ring	4.962,00
26	Cuttlefish	35,00
27	Cumi Asin	2,75
28	Daging Birai	1.338,40
29	Daging Rajungan	13,50
30	Deho	19.754,97

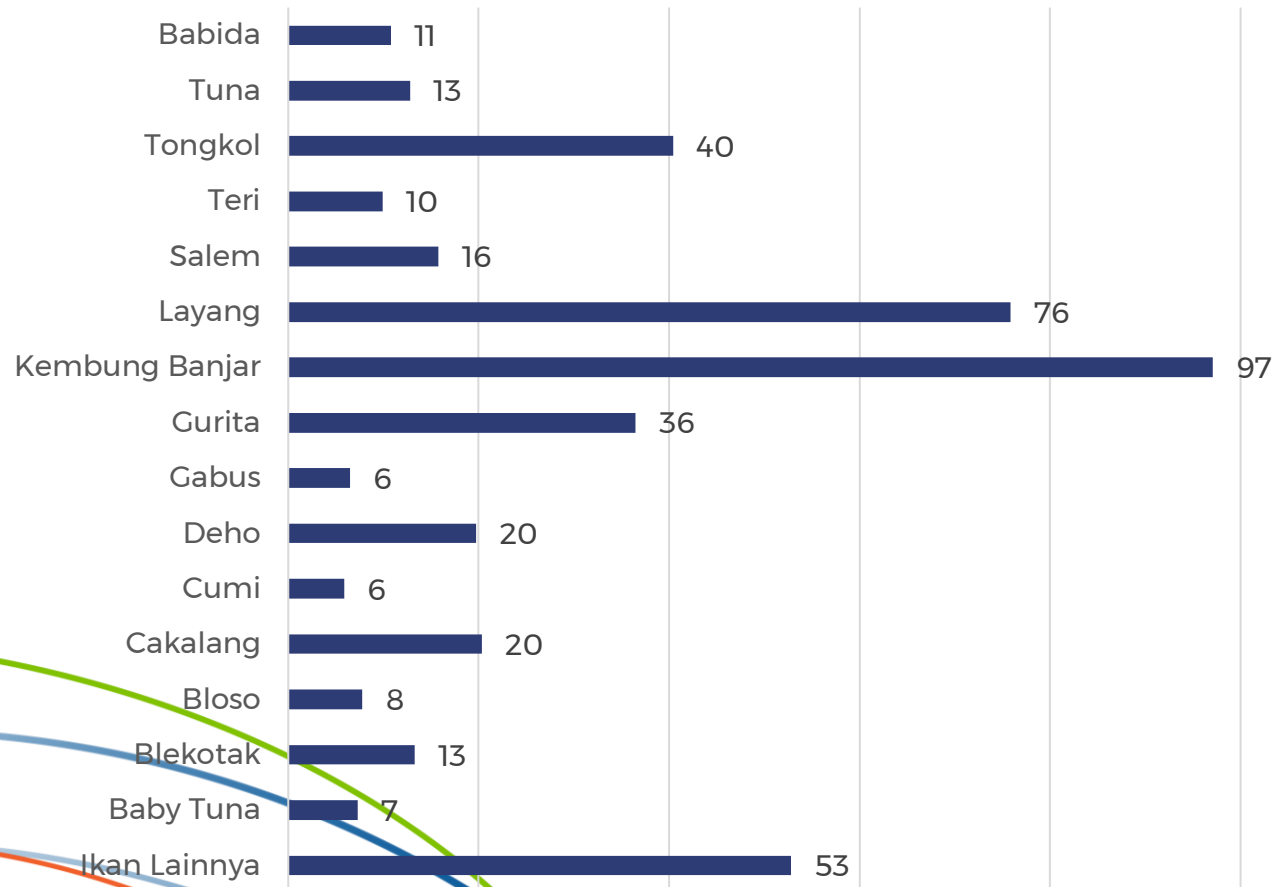
No	Persediaan	Qty (kg)
31	Ekor Kuning	45,00
32	Fillet Anggoli	0,50
33	Fillet Cucut	16,50
34	Fillet Kakap Merah	56,50
35	Fillet Lencam	9,00
36	Fillet Patin	1.052,50
37	Fillet Salmon	4,00
38	Fillet Belut	0,30
39	Gabus	6.490,00
40	Gagok	592,80
41	Ganas	5,20
42	Gindara	19,00
43	Gurita	34.606,59
44	Gurita Rijek	1.857,00
45	Gurame	4,80
46	Hiu Belimbing	19,30
47	Hiu KB	56,50
48	Hiu Pasir	89,60
49	Ilak	6,20
50	Jampong	120,20
51	Jenaha	4.300,00
52	Kaci-Kaci	600,80
53	Kakap Merah	835,02
54	Kakap Rawa	58,00
55	Kakatua	1.108,02
56	Kalat	7,50
57	Karang	2.297,65
58	Kembung Banjar	97.103,00
59	Kemejan	1.661,50
60	Kepala Kakap	46,45

No	Persediaan	Qty (kg)
61	Kepala Salmon	11,00
62	Kerang	154,50
63	Kerapu	3.686,13
64	Kerisi Janggut	1.454,30
65	Ketambak	54,30
66	Ketarap	26,00
67	Kurisi	44,40
68	Kuwe	373,50
69	Layang	75.865,10
70	Layaran	789,30
71	Layur	20,00
72	Lobster air Tawar	5,00
73	Loin Lokal Natural	1.440,90
74	Loin Tuna	11,40
75	Mayong	2.813,30
76	Malalugis Merah	2.137,10
77	Makarel	1.090,00
78	Meka	165,00
79	Mirah Mate	107,10
80	Nila	100,80
81	Nila Merah	28,70
82	Nipah	1.642,00
83	Nunu	80,00
84	Pisang-Pisang	82,20
85	Rahang Tuna	255,00
86	Salem	15.780,00
87	Salmon Kepala	4,50
88	Salmon Portion	38,10
89	Selar	984,80
90	Selayar	8,70

No	Persediaan	Qty (kg)
91	Semampar	1.240,70
92	Semampar IQF	765,50
93	Sotong	1.317,60
94	Steak Marlin	29,00
95	Steak Tenggiri	573,50
96	Steak Tuna	52,50
97	Steak Gindara	3,00
98	Sulir	475,70
99	Swangi	60,00
100	Talang	14,80
101	Tenggiri	135,80
102	Tenggiri Giling	47,50
103	Tetelan Kakap	2.823,00
104	Tetelan Salmon	5,00
105	Tetelan Tuna Hitam	122,40
106	Tetelan Tuna Merah	10,00
107	Teri	9.923,50
108	Tongkol	40.405,90
109	Tongkol Batik	1.437,00
110	Tude	298,30
111	Tuna	12.783,80
112	Tuna Saku	3,50
113	Udang	25,00
114	Udang Banana	28,00
115	Udang Headless	27,00
116	Udang Kupas	4.006,30
117	Udang Galah	95,00
118	Udang Galah BS	2,00
119	Utik	6,40
<b>Total Ikan</b>		<b>432.782,57</b>

## Kondisi Ketersediaan Produk Perikanan Per Tanggal 14 Januari 2021

(Dalam Satuan Ton)



### Hal yang dilakukan untuk menjamin ketersediaan Produk Perikanan :

- Meningkatkan produksi perolehan bahan baku ikan, dengan cara:
  1. Peningkatan kapasitas *offtake* dengan program kemitraan yang komprehensif
  2. Optimalisasi penangkapan sendiri, pakan dan pemberdayaan lahan budidaya
- Mengoptimalkan Sarana dan Prasarana Unit Pengolahan Ikan.
- Memperluas jaringan distribusi dan pasar

## Rencana Penyediaan Bahan Pangan Produk Perikanan Untuk Pasar Domestik dan Ekspor Tahun 2022

(Dalam Satuan Ton)

No.	Jenis Produk	Januari	Februari	Maret	April	Mei	Juni	Juli	Agustus	September	Oktober	November	Desember	Total
1	Cakalang	578	551	643	497	540	428	419	457	574	539	583	470	6.277
2	Baby Tuna	167	122	147	186	149	149	183	172	206	198	221	196	2.097
3	Tuna	98	96	82	99	124	68	70	89	115	109	127	119	1.199
4	Layang	451	497	534	479	423	399	455	447	478	477	499	210	5.348
5	Tongkol	41	41	41	41	41	41	41	41	41	41	41	41	496
6	Kembung	186	190	164	192	198	212	209	233	226	226	221	154	2.411
7	Tenggiri	99	91	120	119	130	114	116	107	106	99	123	116	1.340
8	Gurita	34	31	32	23	2	2	36	39	27	24	33	43	324
8	Cumi	95	90	106	106	111	103	104	99	99	95	108	104	1.218
10	Ikan Lainnya	63	63	68	68	63	63	68	68	63	72	68	68	794
<b>Total</b>		<b>1.813</b>	<b>1.772</b>	<b>1.936</b>	<b>1.810</b>	<b>1.781</b>	<b>1.579</b>	<b>1.701</b>	<b>1.751</b>	<b>1.934</b>	<b>1.881</b>	<b>2.023</b>	<b>1.521</b>	<b>21.503</b>

# Stok Sub Klaster Garam PT Garam

No	Persediaan	Qty (Ton)
1	Garam Curai Kualitas Premium - Non Yodium	81,683
2	Garam Curai Kualitas PS - Non Yodium	55.252
3	Garam Curai Kualitas M - Non Yodium	22.144
4	Garam Curai Kualitas P - Non Yodium	17.754
5	Garam Karungan Kualitas PS Non Yodium	10.868
6	Garam Karungan Kualitas Premium Non Yodium	9.078
7	Garam Karungan Kualitas P Non Yodium	4.675
8	Garam Maduro Karungan - Yod 50 Kg	857
9	Garam Halus Karungan - Non Yodium 50 Kg	664
10	Garam Karungan Kualitas M Non Yodium	535
	<b>Total</b>	<b>203.515</b>



# Stok Sub Klaster Peternakan PT Berdikari

No	Persediaan	Qty (Kg)
1	Daging Sapi Brazil	2.013.674
<b>Total Daging</b>		<b>2.013.674</b>
1	Ayam Frozen 0,2 - 1,6	28.798
<b>Total Ayam</b>		<b>28.798</b>

# Stok Sub Klaster Perdagangan dan Logistik PT PPI, PT Rajawali Nusindo dan PT GIEB

No	Komoditas	Persediaan			
		Nusindo	PPI	GIEB	Total
1	Gula (Kg)	145.870	984	99.350	246.204
2	Minyak Goreng (Liter)	1.018.985	40.228	47.214	1.106.427
3	Beras (Kg)	103.766	25.610	14.251	143.627
4	Tepung (Kg)	-	2.518	-	2.518

# Stok Sub Klaster Perdagangan dan Logistik PT Perusahaan Perdagangan Indonesia

No	Nama Produk	Qty (Pcs)	Qty (Liter)
1	Minyak Goreng Sari Murni (1 Liter)	92	92
2	Minyak Goreng Rose Brand (1 Liter)	12.000	12.000
3	Minyak Goreng Nusakita (1 Liter)	3.600	3.600
4	Minyak Goreng Tawon (1 Liter)	6.000	6.000
5	Minyak Goreng Sunco (2 Liter)	129	258
6	Minyak Goreng Sania (2 Liter)	1.330	2.660
7	Minyak Goreng Kelapa Kara (2 Liter)	9	18
8	Minyak Goreng Rose Brand (2 Liter)	6.000	12.000
9	Minyak Goreng Nusakita (2 Liter)	1.800	3.600
<b>Total Stok Minyak Goreng</b>		<b>30.960</b>	<b>40.228</b>

No	Nama Produk	Qty (Pcs)	Qty (Kg)
1	Beras Medium (5 Kg)	600	3.000
2	Beras Anggrek Plicata (5 Kg)	2	10
3	Beras Delunggu (5 Kg)	23	115
4	Beras Rania (5 Kg)	71	355
5	Beras Sania (5 Kg)	100	500
6	Beras Ir 42 (10 Kg)	50	500
7	Beras Sokan (10 Kg)	120	1.200
8	Beras Anggrek Plicata (10 Kg)	224	2.240
9	Beras Ratu Mutiara Long Grain (10 Kg)	115	1.150
10	Beras Medium (10 Kg)	1.654	16.540
<b>Total Stok Beras</b>		<b>2.959</b>	<b>25.610</b>

No	Nama Produk	Qty (Pcs)	Qty (Kg)
1	Gula Rajagula (1 Kg)	932	932
2	Gula Walini (1 Kg)	52	52
<b>Total Stok Gula</b>		<b>984</b>	<b>984</b>

No	Nama Produk	Qty (Pcs)	Qty (Kg)
1	Tepung Terigu Segitiga Biru (1 Kg)	1.259	1.259
2	Tepung Terigu Cakra Kembar (1 Kg)	1.259	1.259
<b>Total Stok Tepung</b>		<b>2.518</b>	<b>2.518</b>

# Stok Sub Klaster Perdagangan dan Logistik PT Rajawali Nusindo

No	Nama Produk	Qty (Pcs)	Qty (Kg)
1	Beras 2.5 Kg	4	10
2	Beras 2.5kg Premium	66	165
3	Beras Anggrek @ 5 Kg	18	90
4	Beras Anggrek Plicata (Merah) 5 Kg	100	500
5	Beras Anggrek Plicata (Ungu) 2 Kg	1.271	2.542
6	Beras Anggrek Plicata (Ungu) 5 Kg	963	4.815
7	Beras Rania 1.5 Kg	2.254	3.381
8	Beras Rania 5 Kg	2.092	10.460
9	Beras Ratu Mutiara (Orange) 5 Kg	210	1.050
10	Beras Ratu Mutiara 5 Kg	160	800
11	Rania Beras Premium 5 Kg	10.297	51.485
12	Rania Jasmine 5 Kg	264	1.320
13	Rania Premium 2.5 Kg	629	1.573
14	Rania Sedap Pulen 5 Kg	2.450	12.250
15	Rania Beras Pulen 5 Kg	1.886	9.430
16	Rania Pulen Wangi 5 Kg	779	3.895
<b>Total Stok Beras</b>		<b>23.443</b>	<b>103.766</b>

No	Nama Produk	Qty (Pcs)	Qty (Kg)
1	Raja Gula Kemasan 1 Kg	125.120	125.120
2	Raja Gula 50 Kg (Retail) Cb	412	20.600
3	Gula Bulk Retail 50kg	3	150
<b>Total Stok Gula</b>		<b>125.535</b>	<b>145.870</b>

No	Nama Produk	Qty (Pcs)	Qty (Liter)
1	Fitri Botol 12x1000ml	3.554	42.648
2	Fitri Btl 12x900 MI	523	5.648
3	FITRI REF 12x900ml	12.034	115.526
4	FITRI REF 6x1800ml	2.336	25.229
5	Fitri Refill 1 Ltr	12	12
6	Fitri Refill 450ml	2.284	1.028
7	Fraiswell Bib 18ltr 1x18l	15	270
8	Fraiswell Botol 12x1000ml	3.613	43.356
9	Fraiswell Ref 6x2000ml	2.071	24.852
10	Fraiswell Ref 12x1000ml	901	10.812
11	Fraiswell Refil 24x500ml	1.341	16.092
12	Hemart Btl 12x1000ml	1.943	23.314
13	Hemart Btl 12x500ml	36	216
14	Hemart Jerigen 4*5000ml	55	1.100
15	Hemart Ref 12x1000ml	72	864
16	Hemart Ref 24x500ml	1.052	12.624
17	Hemart Ref 6x2000ml	160	1.920
18	Rania Minyak Goreng 1800 MI	76	137
19	Rania Minyak Goreng 900ml	241	217
20	Minyak Goreng Rania 1000ml	2.960	2.960
21	Minyak Goreng Rania 2000ml	6.988	13.976
22	Tropical Btl 18 Liter	8	144
23	Tropical Botol 12 X 1000ml	21.446	257.352
24	Tropical Botol 6x2000ml	25.426	305.112
25	Tropical Btl 12x500ml New	12	72
26	Tropical Jerigen 4*5000ml	30	608
27	Tropical Ref 12x1000ml	6.679	80.148
28	Tropical Ref 6x2000ml	2.729	32.748
<b>Total Stok Minyak Goreng</b>		<b>98.597</b>	<b>1.018.985</b>

# Stok Sub Klaster Perdagangan dan Logistik PT GIEB Indonesia

No	Nama Produk	Qty (Pcs)	Qty (Kg)
1	Beras 5 kg	807	4.035
2	Beras 10 kg	220	2.200
3	Beras 24 kg	334	8.016
<b>Total Stok Beras</b>		<b>1.361</b>	<b>14.251</b>

No	Nama Produk	Qty (Pcs)	Qty (Liter)
1	Minyak 450 ml	52.121	23.454
2	Minyak 1800 ml	13.200	23.760
<b>Total Stok Minyak Goreng</b>		<b>65.321</b>	<b>47.214</b>

No	Nama Produk	Qty (Pcs)	Qty (Kg)
1	Gula 50 kg	1.987	99.350
<b>Total Stok Gula</b>		<b>1.987</b>	<b>99.350</b>

# Neraca Pangan Nasional

- 01** Kondisi neraca pangan nasional pada pekan ke 2 bulan Januari 2022 menunjukkan posisi surplus pada semua komoditas pangan (10 komoditas);
- 02** Secara umum harga komoditas pangan cenderung menurun dari pekan sebelumnya, sehubungan dengan permintaan puncak sesi Natal dan Tahun Baru berakhir, harga turun dari pekan sebelumnya pada komoditas telur, bawang putih, cabai merah keriting. Sedangkan harga minyak goreng masih tinggi sebesar Rp 21.050 – 20.450/ liter.
- 03** Harga gula pasir lokal di tingkat konsumen pada pekan ke 2 bulan Januari meningkat 2% dari pekan sebelumnya menjadi sebesar Rp 13.750/kg;

# Neraca Pangan Nasional

## Per Minggu ke-IV Desember 2021

Komoditas	Total Stok/ Ketersediaan (ton)	Total Kebutuhan (ton)	Neraca (Ton)	Harga Rata-rata Nasional (Rp/Kg)
	1	2	3 = 1-2	
1. Beras	5.733.282	567.026	5.166.256	11.800
2. Jagung	2.320.281	207.903	2.112.378	4.750
3. Gula pasir	210.821	53.613	1.422.135	13.750
4. Bawang merah	45.466	18.326	27.139	30.600
5. Bawang putih	120.494	10.275	110.220	30.300
6. Cabai besar	26.965	17.386	9.579	40.050
7. Cabai rawit	19.847	16.502	3.345	59.650
8. Daging sapi	50.092	9.685	40.407	118.800
9. Daging ayam	176.836	61.314	115.522	39.300
10. Telur ayam	168.348	95.779	72.569	28.400



<p>GULA PASIR KUALITAS PREMIUM</p>  <p><b>Rp15.400</b> PER KG</p> <p>↑ 0.33% - Rp50</p>	<p>CABAI MERAH BESAR</p>  <p><b>Rp40.050</b> PER KG</p> <p>↓ 1.11% - Rp450</p>	<p>CABAI MERAH KERITING</p>  <p><b>Rp38.550</b> PER KG</p> <p>↓ 4.58% - Rp1.850</p>	<p>CABAI RAWIT HIJAU</p>  <p><b>Rp52.500</b> PER KG</p> <p>↓ 1.69% - Rp900</p>
<p>CABAI RAWIT MERAH</p>  <p><b>Rp59.650</b> PER KG</p> <p>↓ 6.06% - Rp3.850</p>	<p>MINYAK GORENG KEMASAN BERMERK 2</p>  <p><b>Rp20.450</b> PER KG</p> <p>↓ 0.24% - Rp50</p>	<p>DAGING AYAM RAS SEGAR</p>  <p><b>Rp39.300</b> PER KG</p> <p>   Harga Tetap</p>	<p>DAGING SAPI KUALITAS 1</p>  <p><b>Rp128.450</b> PER KG</p> <p>   Harga Tetap</p>
<p>DAGING SAPI KUALITAS 2</p>  <p><b>Rp118.800</b> PER KG</p> <p>   Harga Tetap</p>	<p>MINYAK GORENG CURAH</p>  <p><b>Rp18.750</b> PER KG</p> <p>   Harga Tetap</p>	<p>MINYAK GORENG KEMASAN BERMERK 1</p>  <p><b>Rp21.050</b> PER KG</p> <p>   Harga Tetap</p>	<p>GULA PASIR LOKAL</p>  <p><b>Rp13.750</b> PER KG</p> <p>   Harga Tetap</p>

<p>BERAS KUALITAS MEDIUM I</p>  <p><b>Rp11.800</b> PER KG</p> <p>↑ 0.43% - Rp50</p>	<p>CABAI RAWIT MERAH</p>  <p><b>Rp59.650</b> PER KG</p> <p>↓ 6.06% - Rp3.850</p>	<p>MINYAK GORENG KEMASAN BERMERK 2</p>  <p><b>Rp20.450</b> PER KG</p> <p>↓ 0.24% - Rp50</p>	<p>TELUR AYAM RAS SEGAR</p>  <p><b>Rp28.400</b> PER KG</p> <p>↓ 0.87% - Rp250</p>
<p>BAWANG MERAH UKURAN SEDANG</p>  <p><b>Rp30.600</b> PER KG</p> <p>↓ 0.16% - Rp50</p>	<p>BAWANG PUTIH UKURAN SEDANG</p>  <p><b>Rp30.300</b> PER KG</p> <p>↓ 0.16% - Rp50</p>	<p>GULA PASIR LOKAL</p>  <p><b>Rp13.750</b> PER KG</p> <p>   Harga Tetap</p>	<p>BERAS KUALITAS BAWAH I</p>  <p><b>Rp10.750</b> PER KG</p> <p>   Harga Tetap</p>
<p>BERAS KUALITAS BAWAH II</p>  <p><b>Rp10.450</b> PER KG</p> <p>   Harga Tetap</p>	<p>BERAS KUALITAS MEDIUM II</p>  <p><b>Rp11.600</b> PER KG</p> <p>   Harga Tetap</p>	<p>BERAS KUALITAS SUPER I</p>  <p><b>Rp13.050</b> PER KG</p> <p>   Harga Tetap</p>	<p>BERAS KUALITAS SUPER II</p>  <p><b>Rp12.650</b> PER KG</p> <p>   Harga Tetap</p>